

MUNICIPIO DE PANTEPEC PUEBLA

ESTADO DE VARIACIÓN EN LA HACIENDA PÚBLICA
Del 1 de Enero al 31 de Marzo de 2023
(Cifras en pesos)



Concepto	Hacienda Pública/ Patrimonio Contribuido	Hacienda Pública/ Patrimonio Generado de Ejercicios Ant.	Hacienda Pública/ Patrimonio Generado del Ejercicio	Exceso o Insuficiencia en la Actualización de la Hacienda Pública / Patrimonio /	TOTAL
Hacienda Pública / Patrimonio Contribuido Neto 2022	300,692,380.89				300,692,380.89
Aportaciones	300,692,380.89				300,692,380.89
Donaciones de Capital	0.00				0.00
Actualización de la Hacienda Pública/Patrimonio	0.00				0.00
Hacienda Pública / Patrimonio Generado Neto 2022		350,354,020.40	57,568,262.93		407,922,283.33
Resultados del Ejercicio (Ahorro/Desahorro)			57,568,262.93		57,568,262.93
Resultados de Ejercicios Anteriores					350,354,020.40
Revalúos			0.00		0.00
Reservas			0.00		0.00
Rectificaciones de Resultados de Ejercicios Anteriores			0.00		0.00
Exceso o Insuficiencia en la Actualización de la Hacienda Pública/Patrimonio Neto 2022				0.00	0.00
Resultado por Posición Monetaria				0.00	0.00
Resultado por Tenencia de Activos no Monetarios				0.00	0.00
Hacienda Pública / Patrimonio Neto Final 2022	300,692,380.89	350,354,020.40	57,568,262.93		708,614,664.22
Cambios en la Hacienda Pública / Patrimonio Contribuido Neto 2023					0.00
Aportaciones	0.00				0.00
Donaciones de Capital	0.00				0.00
Actualización de la Hacienda Pública/Patrimonio	0.00				0.00



MUNICIPIO DE PANTEPEC PUEBLA

ESTADO DE VARIACIÓN EN LA HACIENDA PÚBLICA
Del 1 de Enero al 31 de Marzo de 2023
(Cifras en pesos)

Variaciones de la Hacienda Pública /				
Patrimonio Generado Neto 2023		57,568,262.93	-47,193,094.75	10,375,168.18
Resultados del Ejercicio			10,375,168.18	10,375,168.18
(Ahorro/Desahorro)				
Resultados de Ejercicios Anteriores		57,568,262.93	-57,568,262.93	0.00
Revalúos			0.00	0.00
Reservas			0.00	0.00
Rectificaciones de Resultados de			0.00	0.00
Ejercicios Anteriores			0.00	0.00
Cambios en el Exceso o Insuficiencia en				
la Actualización de la Hacienda				
Pública/Patrimonio Neto 2023				
Resultado por Posición Monetaria				0.00
Resultado por Tenencia de Activos no				0.00
Monetarios				0.00
Hacienda Pública / Patrimonio Neto	300,692,380.89	407,922,283.33	10,375,168.18	0.00
Final 2023				718,989,832.40

Bajo protesta de decir verdad declaramos que los Estados Financieros y sus notas,
son razonablemente correctos y son responsabilidad del emisor.

C. OFIRIO CASTRO MATEOS
PRESIDENTE MUNICIPAL CONSTITUCIONAL

C. MICHAELINA APARICIO LUCAS
SECRETARÍA DEL AYUNTAMIENTO MUNICIPAL




C. STAN CARLO SAN MARTIN
TESORERO MUNICIPAL
AYUNTAMIENTO DE PANTEPEC PUEBLA