

MUNICIPIO DE PANTEPEC PUEBLA

ESTADO ANALÍTICO DEL EJERCICIO DEL PRESUPUESTO DE EGRESOS
CLASIFICACIÓN POR OBJETO DEL GASTO (CAPÍTULO Y CONCEPTO)

Del 1 de Enero al 31 de Marzo de 2024
(Cifras en pesos)

	Concepto	Egreso Aprobado (1)	Ampliaciones/ Reducciones (2)	Egreso Modificado (3=1+2)	Egreso Devengado (4)	Egreso Pagado (5)	Subejercicio (6=3-4)
1	SERVICIOS PERSONALES	14,822,143.12	0.00	14,822,143.12	3,491,279.91	3,491,279.91	11,330,863.21
1.1	REMUNERACIONES AL PERSONAL DE CARÁCTER PERMANENTE	11,768,589.84	0.00	11,768,589.84	2,857,212.46	2,857,212.46	8,911,377.38
1.2	REMUNERACIONES AL PERSONAL DE CARÁCTER TRANSITORIO	336,000.00	0.00	336,000.00	77,000.00	77,000.00	259,000.00
1.3	REMUNERACIONES ADICIONALES Y ESPECIALES	540,720.40	0.00	540,720.40	0.00	0.00	540,720.40
1.4	SEGURIDAD SOCIAL	0.00	0.00	0.00	0.00	0.00	0.00
1.5	OTRAS PRESTACIONES SOCIALES Y ECONÓMICAS	2,176,832.88	0.00	2,176,832.88	557,067.45	557,067.45	1,619,765.43
1.6	PREVISIONES	0.00	0.00	0.00	0.00	0.00	0.00
1.7	PAGO DE ESTÍMULOS A LAS Y LOS SERVIDORES PÚBLICOS	0.00	0.00	0.00	0.00	0.00	0.00
2	MATERIALES Y SUMINISTROS	6,044,900.00	0.00	6,044,900.00	338,273.76	339,521.56	5,706,626.24
2.1	MATERIALES DE ADMINISTRACIÓN, EMISIÓN DE DOCUMENTOS Y ARTÍCULOS OFICIALES	897,400.00	0.00	897,400.00	109,900.16	111,148.16	787,499.84
2.2	ALIMENTOS Y UTENSILIOS	518,000.00	0.00	518,000.00	86,713.94	86,713.94	431,286.06
2.3	MATERIAS PRIMAS Y MATERIALES DE PRODUCCIÓN Y COMERCIALIZACIÓN	0.00	0.00	0.00	0.00	0.00	0.00
2.4	MATERIALES Y ARTÍCULOS DE CONSTRUCCIÓN Y DE REPARACIÓN	0.00	0.00	0.00	0.00	0.00	0.00
2.5	PRODUCTOS QUÍMICOS, FARMACÉUTICOS Y DE LABORATORIO	25,000.00	0.00	25,000.00	0.00	0.00	25,000.00
2.6	COMBUSTIBLES, LUBRICANTES Y ADITIVOS	1,065,500.00	0.00	1,065,500.00	138,444.66	138,444.46	927,055.34
2.7	VESTUARIO, BLANCOS, PRENDAS DE PROTECCIÓN Y ARTÍCULOS DEPORTIVOS	3,475,000.00	0.00	3,475,000.00	0.00	0.00	3,475,000.00
2.8	MATERIALES Y SUMINISTROS PARA SEGURIDAD PÚBLICA	0.00	0.00	0.00	0.00	0.00	0.00
2.9	HERRAMIENTAS, REFACCIONES Y ACCESORIOS MENORES	64,000.00	0.00	64,000.00	3,215.00	3,215.00	60,785.00
3	SERVICIOS GENERALES	17,869,501.00	0.00	17,869,501.00	5,791,983.24	5,790,735.17	12,077,517.76
3.1	SERVICIOS BÁSICOS	3,954,500.00	0.00	3,954,500.00	566,150.61	566,150.61	3,388,349.39
3.2	SERVICIOS DE ARRENDAMIENTO	4,591,000.00	0.00	4,591,000.00	1,087,620.00	1,087,620.00	3,503,380.00
3.3	SERVICIOS PROFESIONALES, CIENTÍFICOS, TÉCNICOS Y OTROS SERVICIOS	1,105,000.00	0.00	1,105,000.00	565,836.90	565,836.90	539,163.10
3.4	SERVICIOS FINANCIEROS, BANCARIOS Y	160,000.00	0.00	160,000.00	10,366.64	10,366.64	149,633.36

MUNICIPIO DE PANTEPEC PUEBLA

ESTADO ANALÍTICO DEL EJERCICIO DEL PRESUPUESTO DE EGRESOS
 CLASIFICACIÓN POR OBJETO DEL GASTO (CAPÍTULO Y CONCEPTO)
 Del 1 de Enero al 31 de Marzo de 2024
 (Cifras en pesos)

Concepto	Egreso Aprobado (1)	Ampliaciones/Reducciones (2)	Egreso Modificado (3=1+2)	Egreso Devengado (4)	Egreso Pagado (5)	Subejercicio (6=3-4)
COMERCIALES						
3.5 SERVICIOS DE INSTALACIÓN, REPARACIÓN, MANTENIMIENTO Y CONSERVACIÓN	2,857,500.00	0.00	2,857,500.00	421,851.74	420,603.67	2,435,648.26
3.6 SERVICIOS DE COMUNICACIÓN SOCIAL Y PUBLICIDAD	217,000.00	0.00	217,000.00	28,027.50	28,027.50	188,972.50
3.7 SERVICIOS DE TRASLADO Y VIÁTICOS	909,500.00	0.00	909,500.00	179,688.60	179,688.60	729,811.40
3.8 SERVICIOS OFICIALES	3,690,000.00	0.00	3,690,000.00	2,916,497.25	2,916,497.25	773,502.75
3.9 OTROS SERVICIOS GENERALES	385,001.00	0.00	385,001.00	15,944.00	15,944.00	369,057.00
4 TRANSFERENCIAS, ASIGNACIONES, SUBSIDIOS Y OTRAS AYUDAS	16,467,462.88	0.00	16,467,462.88	3,977,757.84	3,973,757.84	12,489,705.04
4.1 TRANSFERENCIAS INTERNAS Y ASIGNACIONES AL SECTOR PÚBLICO	0.00	0.00	0.00	0.00	0.00	0.00
4.2 TRANSFERENCIAS AL RESTO DEL SECTOR PÚBLICO	0.00	0.00	0.00	0.00	0.00	0.00
4.3 SUBSIDIOS Y SUBVENCIONES	0.00	0.00	0.00	0.00	0.00	0.00
4.4 AYUDAS SOCIALES	16,467,462.88	0.00	16,467,462.88	3,977,757.84	3,973,757.84	12,489,705.04
4.5 PENSIONES Y JUBILACIONES	0.00	0.00	0.00	0.00	0.00	0.00
4.6 TRANSFERENCIAS A FIDEICOMISOS, MANDATOS Y OTROS ANÁLOGOS	0.00	0.00	0.00	0.00	0.00	0.00
4.7 TRANSFERENCIAS A LA SEGURIDAD SOCIAL	0.00	0.00	0.00	0.00	0.00	0.00
4.8 DONATIVOS	0.00	0.00	0.00	0.00	0.00	0.00
4.9 TRANSFERENCIAS AL EXTERIOR	0.00	0.00	0.00	0.00	0.00	0.00
5 BIENES MUEBLES, INMUEBLES E INTANGIBLES	2,181,000.00	0.00	2,181,000.00	656,000.00	631,000.00	1,525,000.00
5.1 MOBILIARIO Y EQUIPO DE ADMINISTRACIÓN	370,000.00	0.00	370,000.00	25,000.00	0.00	345,000.00
5.2 MOBILIARIO Y EQUIPO EDUCACIONAL Y RECREATIVO	0.00	0.00	0.00	0.00	0.00	0.00
5.3 EQUIPO E INSTRUMENTAL MÉDICO Y DE LABORATORIO	0.00	0.00	0.00	0.00	0.00	0.00
5.4 VEHÍCULOS Y EQUIPO DE TRANSPORTE	1,695,000.00	0.00	1,695,000.00	631,000.00	631,000.00	1,064,000.00
5.5 EQUIPO DE DEFENSA Y SEGURIDAD	0.00	0.00	0.00	0.00	0.00	0.00
5.6 MAQUINARIA, OTROS EQUIPOS Y HERRAMIENTAS	15,000.00	0.00	15,000.00	0.00	0.00	15,000.00
5.7 ACTIVOS BIOLÓGICOS	0.00	0.00	0.00	0.00	0.00	0.00
5.8 BIENES INMUEBLES	0.00	0.00	0.00	0.00	0.00	0.00
5.9 ACTIVOS INTANGIBLES	101,000.00	0.00	101,000.00	0.00	0.00	101,000.00
6 INVERSIÓN PÚBLICA	58,076,500.00	0.00	58,076,500.00	11,944,155.20	11,944,155.20	46,132,344.80

MUNICIPIO DE PANTEPEC PUEBLA

ESTADO ANALÍTICO DEL EJERCICIO DEL PRESUPUESTO DE EGRESOS
 CLASIFICACIÓN POR OBJETO DEL GASTO (CAPÍTULO Y CONCEPTO)
 Del 1 de Enero al 31 de Marzo de 2024
 (Cifras en pesos)



Concepto	Egreso Aprobado (1)	Ampliaciones/Reducciones (2)	Egreso Modificado (3=1+2)	Egreso Devengado (4)	Egreso Pagado (5)	Subejercicio (6=3-4)
6.1 OBRA PÚBLICA EN BIENES DE DOMINIO PÚBLICO	58,076,500.00	0.00	58,076,500.00	11,944,155.20	11,944,155.20	46,132,344.80
6.2 OBRA PÚBLICA	0.00	0.00	0.00	0.00	0.00	0.00
6.3 PROYECTOS PRODUCTIVOS Y ACCIONES DE FOMENTO	0.00	0.00	0.00	0.00	0.00	0.00
7 INVERSIONES FINANCIERAS Y OTRAS PROVISIONES	0.00	0.00	0.00	0.00	0.00	0.00
7.1 INVERSIONES PARA EL FOMENTO DE ACTIVIDADES PRODUCTIVAS	0.00	0.00	0.00	0.00	0.00	0.00
7.2 ACCIONES Y PARTICIPACIONES DE CAPITAL	0.00	0.00	0.00	0.00	0.00	0.00
7.3 COMPRA DE TÍTULOS Y VALORES	0.00	0.00	0.00	0.00	0.00	0.00
7.4 CONCESIÓN DE PRÉSTAMOS	0.00	0.00	0.00	0.00	0.00	0.00
7.5 INVERSIONES EN FIDEICOMISOS, MANDATOS Y OTROS ANÁLOGOS	0.00	0.00	0.00	0.00	0.00	0.00
7.6 OTRAS INVERSIONES FINANCIERAS	0.00	0.00	0.00	0.00	0.00	0.00
7.9 PROVISIONES PARA CONTINGENCIAS Y OTRAS EROGACIONES ESPECIALES	0.00	0.00	0.00	0.00	0.00	0.00
8 PARTICIPACIONES Y APORTACIONES	0.00	0.00	0.00	0.00	0.00	0.00
8.1 PARTICIPACIONES	0.00	0.00	0.00	0.00	0.00	0.00
8.3 APORTACIONES	0.00	0.00	0.00	0.00	0.00	0.00
8.5 CONVENIOS	0.00	0.00	0.00	0.00	0.00	0.00
9 DEUDA PÚBLICA	0.00	0.00	0.00	0.00	0.00	0.00
9.1 AMORTIZACIÓN DE LA DEUDA PÚBLICA	0.00	0.00	0.00	0.00	0.00	0.00
9.2 INTERESES DE LA DEUDA PÚBLICA	0.00	0.00	0.00	0.00	0.00	0.00
9.3 COMISIONES DE LA DEUDA PÚBLICA	0.00	0.00	0.00	0.00	0.00	0.00
9.4 GASTOS DE LA DEUDA PÚBLICA	0.00	0.00	0.00	0.00	0.00	0.00
9.5 COSTO POR COBERTURAS	0.00	0.00	0.00	0.00	0.00	0.00
9.6 APOYOS FINANCIEROS	0.00	0.00	0.00	0.00	0.00	0.00
9.9 ADEUDOS DE EJERCICIOS FISCALES ANTERIORES (ADEFAS)	0.00	0.00	0.00	0.00	0.00	0.00
TOTAL DEL GASTO	115,461,507.00	0.00	115,461,507.00	26,199,449.95	26,170,449.68	89,262,057.05



MUNICIPIO DE PANTEPEC PUEBLA

ESTADO ANALÍTICO DEL EJERCICIO DEL PRESUPUESTO DE EGRESOS
CLASIFICACIÓN POR OBJETO DEL GASTO (CAPÍTULO Y CONCEPTO)

Del 1 de Enero al 31 de Marzo de 2024
(Cifras en pesos)

Bajo protesta de decir verdad declaramos que los Estados Financieros y sus notas
son razonablemente correctos y son responsabilidad del emisor.

C. MICHELINA APARICIO ESCOBAR
SECRETARÍA DEL AYUNTAMIENTO




C. GIAN CARLO SAN MARTÍN GARCÍA
TESORERO MUNICIPAL